

Latvijas skolu portāla lietotāja palīgs


Saturs



1	Portāla atvēršana	3
2	Iepazīšanās ar portālu	3
3	Portāla pamatinformācija	4
3.1	Cilne Sākums	4
3.2	Cilne Skolotājiem.....	5
3.3	Cilne Skolēniem.....	5
3.4	Cilne Vecākiem.....	6
3.5	Cilne Skolu saraksts.....	7
4	Portālā izmantojamās iespējas.....	8
4.1	Informācijas apskate	8
4.2	Notikumu kalendāra apskate.....	9
4.3	Darbs ar dokumentiem.....	12
4.4	Jautājumu uzdošana portāla turētājiem	12
4.5	Informācijas meklēšanas iespējas	12
4.6	Vienumu kārtošana sadaļās.....	13
4.7	Vienumu atlase sadaļās	13
4.8	Portāla lapas izdruka	14
5	Izglītības iestāžu saraksts	14
5.1	Izglītības iestāžu saraksta kārtošana	16
5.2	Izglītības iestāžu saraksta atlase.....	16
5.3	Izglītības iestāžu saraksta meklēšana.....	16
6	Izglītības programmas.....	16

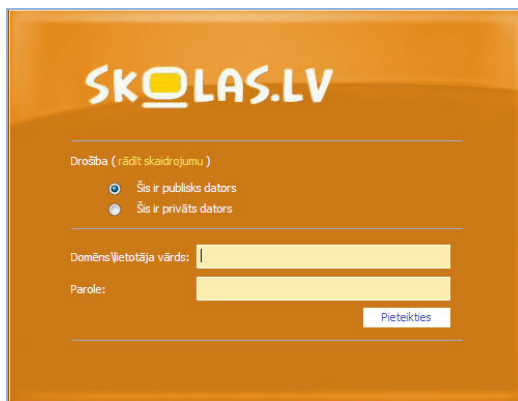
1 Portāla atvēršana

Lai atvērtu un izmantotu Skolu portālu, ir nepieciešams dators ar interneta pieslēgumu un interneta pārlūkprogrammu. Tā kā lietotāja iespējamās darbības Skolu portālā ir atkarīgas no piešķirtajām tiesībām, tad katram lietotājam ir savs unikāls lietotājvārds un parole.

Skolu portāla lietotājam ir vēlamas priekšzināšanas darbā ar interneta pārlūkprogrammu. Lai veiksmīgi varētu izmantot portāla piedāvātās iespējas, kā palīglīdzeklis darbam ir izmantojama šī rokasgrāmata.

Atveriet interneta pārlūkprogrammas (ieteicama *Internet Explorer* no versijas 6.0) logu un adresu joslā ierakstiet skolu portāla Web adresi www.skolas.lv. Apstipriniet to noklikšķinot uz pogas  vai nospiežot tastatūras taustiņu ENTER.

Tiek atvērta Skolu portāla sāukmlapa, kuras labajā augšējā stūrī noklikšķiniet uz nosaukuma **Pierakstīties**  vai **Pierakstīties** . Tiek atvērts logs, kura atbilstošajos laukos ierakstiet savu lietotāja vārdu un paroli, pēc tam noklikšķiniet uz pogas **Labi**.



Jūs esiet autorizējies Skolu portālā un variet izmantot visas jums piedāvātās portāla iespējas.

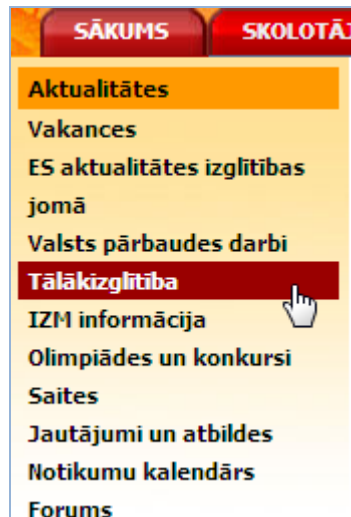
2 Iepazīšanās ar portālu

Skolu portāla augšējā izvēlnē sastāv no sešām cilnēm – **Sākums**, **Skolotājiem**, **Skolēniem**, **Vecākiem**, **Skolu saraksts**.



Lai aktivizētu cilni, noklikšķiniet uz atbilstošās cilnes nosaukuma. Katrā cilnē ir pieejama ātrās palaišanas izvēlnē, kurā tiek attēlotas saites uz attiecīgajām sadaļām. Ātrās palaišanas izvēlnē ir redzama cilnes kreisajā malā.

Lai atvērtu konkrētu sadaļu, noklikšķiniet uz sadaļas nosaukuma.



Lai portāla ietvaros pārvietotos pa lapām, izmantojiet:

- satura atpakaļceļa navigāciju **SĀKUMS > SKOLOTĀJIEM > Tālākizglītība** ;
- pārlūkprogrammas pogas **Uz priekšu** un **Atpakaļ**.

3 Portāla pamatinformācija

Skolu portālā apkopota informācija par izglītības jomu un izglītības iespējām ir loģiski strukturēta un apkopota cilnēs.

3.1 Cilne Sākums

Cilnes **Sākums** sadaļās ir apkopota informācija par Latvijas izglītības aktualitātēm, izlasāms Izglītības ministrijas aktuālais komentārs, aplūkojams svarīgāko notikumu kalendārs, kā arī pamatinformācija par portālu un tā iespējām.

3.2 Cilne Skolotājiem

The screenshot shows the website interface for 'Cilne Skolotājiem'. At the top, there are navigation tabs: SĀKUMS, SKOLOTĀJIEM, SKOLĒNIEM, VECĀKIEM, and SKOLU SARAKSTS. A search bar is present with the text 'Visas vietas' and a magnifying glass icon, followed by 'Detailizētā meklēšana'. The main content area is titled 'SĀKUMS > SKOLOTĀJIEM' and 'Aktualitātes'. It lists three news items:

- Publicēts metodisko materiālu krājums "Mediācija skolā"** (31.01.2008 15:29)
autors: Inese Filipjonoka
Publicēts metodisko materiālu krājums "Mediācija skolā" biedrības *Mediācija un ADR* valdes locekles Ulla Zumente-Stīlas redakcijā.

- Pedagogu profesionālās pilnveides programmas** (31.01.2008 15:22)
autors: Inese Filipjonoka
A programma. Tās apjoms ir 36 stundas. To veido un īsteno institūcijas, kas reģistrētas Izglītības iestāžu reģistrā. Šī programma paredzēta vispārējās izglītības mācību priekšmetu skolotājiem par jaunākajām tendencēm mācību priekšmetā un tā didaktikā,...
- Pedagogiem jāpilnveido sava profesionālā meistarība** (31.01.2008 15:11)
autors: Inese Filipjonoka

Cilnes **Skolotājiem** sadaļās ir apkopota Latvijas skolotājiem noderīga informācija – aktualitātes izglītības jomā gan Latvijā, gan Eiropas Savienībā. Šajā cilnē tiek publicēta skolotāju ikdienas darbam noderīgā informācija par valsts pārbaudes darbiem, olimpiādēm un konkursiem. Cilnē ir sadaļa, kurā ir apkopota informācija par skolotāju tālākizglītības iespējām, kā arī tiek piedāvāta iespēja noskaidrot neskaidros jautājumus ar e-pasta starpniecību. Cilnes **Skolotājs** sadaļā **Vakances** ir atrodami darba piedāvājumi izglītības jomā. Portāla lietotājiem tiek piedāvāta iespēja piedalīties forumos par aktuāliem un interesējošiem jautājumiem.

3.3 Cilne Skolēniem

The screenshot shows the website interface for 'Cilne Skolēniem'. At the top, there are navigation tabs: SĀKUMS, SKOLOTĀJIEM, SKOLĒNIEM, VECĀKIEM, and SKOLU SARAKSTS. A search bar is present with the text 'Visas vietas' and a magnifying glass icon, followed by 'Detailizētā meklēšana'. The main content area is titled 'SĀKUMS > SKOLĒNIEM' and 'Aktualitātes'. It lists three news items:

- Jaunie tulkotāji vinnē ceļojumu uz Briseli** (01.02.2008 13:51)
autors: Inese Filipjonoka
Ar labām valodu zināšanām var tālu tikt. Martā tulkotāju konkursa „Jvenes Translatores” (jaunie tulkotāji) uzvarētāji no 27 valstīm tiks uzaicināti 3 dienas pavadīt Briselē, kur no Eiropas daudzvalodības komisāra Leonarda Orbana saņems diplomu....
- Skolēni aicināti piedalīties konkursos par ES** (01.02.2008 13:49)
autors: Inese Filipjonoka
Eiropas Savienības informācijas aģentūra (ESIA) aicina visu vecumu skolēnus piedalīties konkursos par Eiropas Savienības (ES) jautājumiem. ESIA izsludinājusi trīs konkursus skolēniem – sākumskolai, pamatskolai un 16 – 18 gadus veciem jauniešiem.
...
- Skolēni pret inflāciju!** (31.01.2008 15:24)
autors: Inese Filipjonoka
Atsaucoties skolēnu idejai, Natālijas Draudziņas ģimnāzija un biedrība "Junior Achievement – Latvija" sadarbībā ar Latvijas Republikas Finanšu un Ekonomikas ministriju, Centrālo statistikas pārvaldi, Latvijas Darba devēju konfederāciju un SEB....

Cilnes **Skolēniem** sadaļās ir apkopota skolēniem noderīga informācija par valsts pārbaudes darbiem un tālākizglītības iespējām Latvijā, kā arī aplūkojams skolēniem svarīgu notikumu kalendārs.

Cilnē sniegta informācija par brīvā laika saturīgas pavadīšanas iespējām, darbojoties Latvijas kultūras un sporta dzīvē, izkopjot savus talantus un apgūstot dažādas noderīgas prasmes un iemaņas. Tā kā Latvijas reālā situācija ir pierādījusi, ka ik gadu kļūst aktuāls jautājums par skolēnu iespējām strādāt vasarā algotu darbu, sadaļā **Darbs vasarā** atrodamā šajā jautājumā noderīga informācija.

Skolēniem tiek piedāvāta iespēja piedalīties forumos par aktuāliem un interesējošiem jautājumiem, kā arī noskaidrot sev būtiskus jautājumus ar e-pasta palīdzību, izmantojot sadaļu **Jautājumi un atbildes**.

3.4 Cilne Vecākiem

Visas vietnes

SĀKUMS > VECĀKIEM

Aktualitātes

Rīgas Atkarības profilakses centrs uzsāk pilotpasākumu sociālā riska grupas jauniešu rehabilitācijai 31.01.2008 15:43
autors: Inese Filipjonoka
Rīgas domes Rīgas Atkarības profilakses centrs sācis pilotpasākumu, lai ieviestu jaunizstrādāto sociālās rehabilitācijas programmu darbam ar riska grupas jauniešiem.
Patlaban programmā intensīvi tiek strādāts ar 19 skolu neapmeklējošiem jauniešiem,...

Sākas sociālās atbildības iniciatīva „Iespējamā misija” izglītībā 31.01.2008 15:42
autors: Inese Filipjonoka
Trešdien, 2007. gada 21. novembrī, atklāta programma „Iespējamā misija” – pirmā nacionāla mēroga korporatīvās sociālās atbildības iniciatīva izglītības jomā Latvijā. Tā tiek īstenota ar privātā sektora, bezpeļņas organizāciju un publiskā sektora atbalstu....

Cilnes **Vecākiem** sadaļās ir apkopota vecākiem noderīga informācija par skolām, izglītības programmām, tālākizglītības iespējām Latvijā, kā arī valsts pārbaudes darbiem. Šajā cilnē vecāki var iepazīties ar izglītības jomas notikumu kalendāru.

Cilnē sniegta informācija par skolēnu brīvā laika pavadīšanas iespējām, interešu izglītību, darba un atpūtas iespējām vasarā.

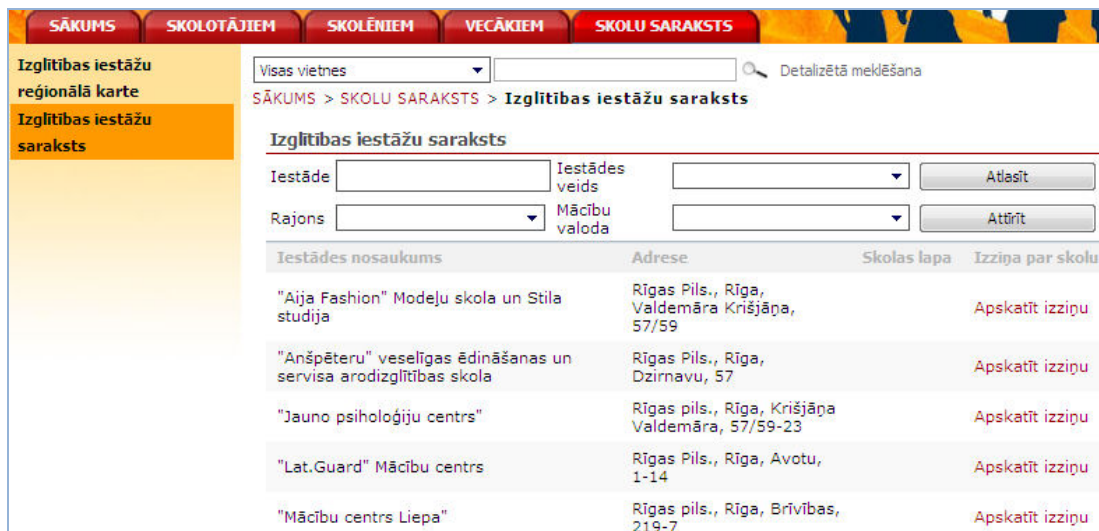
Vecākiem tiek piedāvāta iespēja piedalīties forumos par aktuāliem un interesējošiem jautājumiem, kā arī noskaidrot sev būtiskus jautājumus ar e-pasta palīdzību, izmantojot sadaļu **Jautājumi un atbildes**.

3.5 Cilne Skolu saraksts



Izmantojot cilni **Skolu saraksts**, var atrast informāciju par interesējošu izglītības iestādi. Sadaļā **Izglītības iestāžu reģionālā karte** konkrētās skolas meklēšanai tiek piedāvāts reģionālais sadalījums. Šī sadaļa ir ērti izmantojama, ja lietotājs vēlas atrast skolu konkrētā rajonā, vai apskatīties visas izglītības iestādes kādā Latvijas rajonā.

Sadaļā **Izglītības iestāžu saraksts** ir pieejams Latvijas izglītības iestāžu saraksts. Lai ērtāk varētu atrast konkrēto mācību iestādi, meklēšanu var veikt pēc iestādes nosaukuma, iestādes veida, atrašanās vietas un mācību valodas.



Sarakstā redzama pamatinformācija par izglītības iestādi. Ja vēlaties apskatīt detalizētāku informāciju, atbilstošajā rindīnā noklikšķiniet uz nosaukuma **Apskatīt izziņu**. Tiek atvērta lapa ar papildu informāciju par izglītības iestādi.

SĀKUMS > Skolu saraksts

Informācija par izglītības iestādi

Iestādes nosaukums	Saulkrastu vidusskola
Iestādes veids	Vispārējās izglītības iestāde
Mācību valoda	Latviešu, Krievu
Reģistrācijas numurs	2013901093
Adrese	Rīgas, Saulkrasti, Smilšu, 3
Juridiskā adrese	Rīgas, Saulkrasti, Smilšu, 3
Tālrunis	2951638
Reģistrēšanas datums	10.10.2000
E-Pasts	
Mājas lapa	
Direktors/vadītājs	,
Akreditācijas termiņš	
Izglītības programmas	

Pēc tam, kad esiet iepazinies ar informāciju, noklikšķiniet uz pogas **Labi**, lai atgrieztos pie izglītības iestāžu saraksta.

4 Portālā izmantojamās iespējas

4.1 Informācijas apskate

Portāla sadaļās ievietotā informācija ir izkārtota gan pierastā teksta formātā, gan arī saišu saraksta veidā.

Portāla sadaļās daudzviet ir redzams aktualitātes virsraksts un īsa anotācija. Lai iepazītos ar ziņas saturu pilnībā, noklikšķiniet uz virsraksta.

Aktualitātes	
<p>Zināmi nākamā mācību gada semestru un brīvdienu laiki</p> <p>autors: Inese Filipjonoka</p> <p>Šodien Valsts sekretāru sanāsmē tika izskatīts un izsludināts Izglītības un zinātnes ministrijas sagatavotais Ministru kabineta (MK) noteikumu projekts, kas nosaka 2008./2009.mācību gada un mācību semestru sākuma un beigu laiku, kā arī brīvdienas vispārējās...</p>	31.01.2008 14:51
<p>Izveidots pārskats par Latvijas augstāko izglītību 2007.gadā</p> <p>autors: Gatis Karklins</p> <p>Izglītības un zinātnes ministrijas (IZM) Augstākās izglītības departaments nupat pabeidzis apjomīgu darbu, apkopojot augstskolu un koledžu sniegto informāciju un izveidojot pārskatu par Latvijas augstāko izglītību 2007.gadā (skaitli, fakti, tendences)...</p>	30.01.2008 16:16

Tiek atvērta lapa ar pilnu apraksta tekstu.

Virsraksts	Zināmi nākamā mācību gada semestru un brīvdienu laiki
Pamatteksts	<p>Šodien Valsts sekretāru sanāksmē tika izskatīts un izsludināts Izglītības un zinātnes ministrijas sagatavotais Ministru kabineta (MK) noteikumu projekts, kas nosaka 2008./2009.mācību gada un mācību semestru sākuma un beigu laiku, kā arī brīvdienas vispārējās izglītības iestādēm, kuras īsteno vispārējās pamatzglītības un vispārējās vidējās izglītības programmas.</p> <p>Noteikumi paredz, ka nākamais mācību gads sāksies 2008.gada 1.septembrī, kas šogad pēc vairāku gadu pārtraukuma būs pirmdiena. Pirmais semestris ilgs no 2008.gada 1.septembra līdz 2008.gada 19.decembrim; bet otrais semestris no 2009.gada 5.janvāra līdz 29.maijam. 9. un 12.klases skolēniem mācību gads beigsies attiecīgi 2009.gada 12. un 19.jūnijā.</p> <p>Mācību gadā ir paredzētas šādas brīvdienas: rudens brīvdienas - 2008.gada 27.-31.oktobris; Ziemassvētku brīvdienas - 2008.gada 22.decembris līdz 2009.gada 2.janvāris; pavasara brīvdienas - 2009.gada 23.-27.marts; vasaras brīvdienas (izņemot 9. un 12.klašu skolniekus, kuriem brīvdienas eksāmenu dēļ sāksies vēlāk) - 2009.gada 1.jūnijs līdz 31.augusts.</p> <p>Katra skola varēs arī patstāvīgi pieņemt lēmumu par vienu nedēļu ilgām papildu brīvdienām otrā semestra laikā visiem 1.klases skolēniem.</p> <p>Projektu nedēļu varēs organizēt mācību gada otrajā semestrī, skolām patstāvīgi pieņemot lēmumu.</p> <p>Noteikumi vēl jāapstiprina MK.</p> <p>Izglītības un zinātnes ministrijas Komunikācijas nodaļa prese@izm.gov.lv 67047804</p>
Derīgs līdz	31.03.2008
<small>Izveidoja plkst. 31.01.2008 14:51 . Autors: Inese Filipjonoka Pēdējoreiz modificēts 31.01.2008 14:51 , modificējis Inese Filipjonoka</small>	

Pēc tam, kad esiet iepazinies ar informāciju, noklikšķiniet uz pogas **Aizvērt**.

Ja informācija ir izkārtota saišu saraksta veidā, tad noklikšķiniet uz saites nosaukuma, lai:

- izlasītu aprakstu pilnībā;

The screenshot shows a website interface with a top navigation bar containing buttons for 'SĀKUMS', 'SKOLOTĀJIEM', 'SKOLĒNIEM', 'VECĀKIEM', and 'SKOLU SARAKSTS'. Below this is a search bar with the text 'Visas vietnes' and a search icon. The main content area is titled 'Aktuālais komentārs' and contains a list of comments under the heading 'Komentāri'. The comments are as follows:

Nosaukums	Aktuāls
ISEC atskatās uz padarīto 2007. gadā	Jā
Lektora jautājums - Mārcis Auziņš	Jā

- pārvietotos uz kādu konkrētu mājas lapu.

The screenshot shows a section titled 'Saites' (Links) with a list of four links:

- <http://www.ppf.lu.lv/talakizglitiba.php>
- [Pieaukušo pedagoģiskās izglītības centrs](#)
- [Pedagogu tālākizglītības programmu katalogs](#)
- [Pedagogu tālākizglītības koordinātoru saraksts](#)



4.2 Notikumu kalendāra apskate



Skolu portāla cilnēs **Skolotājiem**, **Skolēniem**, **Vecākiem** dažādu notikumu attēlošanai tiek izmantots **Notikumu kalendārs**. Kalendārā redzami konkrētu mērķauditoriju interesējošie notikumi atkarībā no tā, kura cilne ir aktivizēta. Atverot kalendāru redzams, ka noklusētā skatījumā tas tiek attēlots kā tabula, kurā redzama informācija par visām mēneša dienām.

Notikumu kalendārs							
◀ ▶ 2008. februāris		Izvērst visus		Sakļaut visus		1 Diena 7 Nedēļa 31 Mēnesis	
pirmdiena	otrdiena	trešdiena	ceturtdiena	piektdiena	sestdiena	svētdiena	
28	29	30	31	1	2	3	
4	5	6	7	8	9	10	
11	12	13	14	15	16	17	
18	19	20	21	22	23	24	
25	26	27	28	29	1	2	

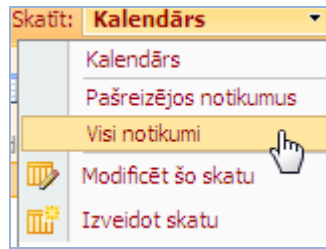
Kalendārā ir redzams kāds notikums ir iepļānots, kā arī tā norises laiks un vieta. Lai redzētu visu informāciju par notikumu, noklikšķiniet uz notikuma attēlotajiem datiem. Tiek atvērta lapa ar papildu informāciju un detalizētāku notikuma aprakstu.

Virsraksts	Janvāra tikšanās
Norises vieta	Brīvības iela 5
Sākuma laiks	04.02.2008 09:00
Beigu laiks	04.02.2008 09:00
Apraksts	
Pasākums visai dienai	
Periodiskums	
Darbvietā	
<small>Izveidoja plkst. 04.02.2008 08:32 . Autors: Jānis Kāpostinš Pēdējoreiz modificēts 04.02.2008 08:32 , modificējis Jānis Kāpostinš </small>	
<input type="button" value="Aizvērt"/>	

Lai pārvietotos uz kalendāra nākošo vai iepriekšējo mēnesi, izmantojiet pogas kalendāra kreisajā augšējā stūrī  .

Ja vēlaties uz ekrāna redzēt tikai vienas dienas vai nedēļas notikumus, atbilstoši noklikšķiniet uz pogas  **Diena** vai  **Nedēļa**.

Kalendāra notikumus var skatīt ne tikai kalendāra, bet arī saraksta formā. Ja vēlaties pārslēgties uz šo skatu, sadaļā **Notikumu kalendārs** noklikšķiniet uz nosaukumu **Notikumu kalendārs** un pēc tam laukā **Skatīt** izvēlieties vērtību **Visi notikumi**.



Tiek atvērts sadaļas **Notikumu kalendārs** saraksta skats, kurā redzama pamatinformācija par notikumiem. Ja nepieciešams, veiciet ierakstu sakārtošanu vai atlasī. (detalizētāku informāciju skat. nodaļā 4.7)

Notikumu kalendārs					
Jauns ▾ Darbības ▾ Iestatījumi ▾			Skatīt: Visi notikumi ▾		
Virsraksts	Norises vieta	Sākuma laiks	Beigu laiks	Apraksts	Modificēja
Janvāra tikšanās JAUNA!	Brīvības iela 5	04.02.2008 09:00	04.02.2008 09:00		Jānis Kāpostis

Skolu portāla cilnes **Sākums** kalendārs tiek attēlots kā kopsavilkums par visiem cīlnēs **Skolotājiem, Skolēniem, Vecākiem** ielānotajiem notikumiem.

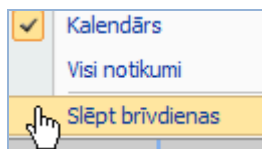
2008. februāris ▾						
Expand All Collapse All						
Month Week Day						
View ▾						
pirmdiena	otrdiena	trešdiena	ceturtdiena	piektdiena	sestdiena	svētdiena
28	29	30	31	1	2	3
4	5	6	7	8	9	10
11	12	13	14	15	16	17
18	19	20	21	22	23	24
25	26	27	28	29	1	2

Kopsavilkuma kalendārā katras konkrētās mērķauditorijas informācija ir attēlota noteiktā krāsā, piemēram, notikumi, kas varētu vairāk interesēt tieši vecākus, ir iezīmēti ar sarkanas krāsas fonu.

Lai aplūkotu papildu informāciju par kādu notikumu, novietojiet peles norādi uz tā nosaukuma. Ja vēlaties skatīt šo notikumu vēl detalizētāki, noklikšķiniet uz tā nosaukuma.



Ja vēlaties skatīt tikai nedēļas vai dienas notikumus, noklikšķiniet uz atbilstošā nosaukuma **Nedēļa | Diena**. Izmatojot laukā **Skatīt** pieejamās vērtības, variet norādīt, ka skatīsiet notikumus saraksta veidā vai skatīsiet tikai darbdienu notikumus.



4.3 Darbs ar dokumentiem

Ja kādā sadaļā ir publicēts konkrēts dokuments, to var gan atvērt un iepazīties ar tā saturu, gan lejupielādēt un saglabāt uz sava datora.

4.4 Jautājumu uzdošana portāla turētājiem

Portāla cilņu **Skolotājiem**, **Skolēniem**, **Vecākiem** sadaļā **Jautājumi un atbildes** lietotājam ir iespēja izlasīt atbildes uz biežāk uzdotajiem jautājumiem.

SĀKUMS **SKOLOTĀJIEM** **SKOLĒNIEM** **VECĀKIEM** **SKOLU SARAKSTS** **E-PASTS** **LIETOTĀJU A**

Aktualitātes
Vakances
ES aktualitātes izglītības jomā
Valsts pārbaudes darbi
Tālākizglītība
IZM informācija
Olimpiādes un konkursi
Saites
Jautājumi un atbildes
Notikumu kalendārs
Forums

Visas vietas

SĀKUMS > SKOLOTĀJIEM > Jautājumi un atbildes

Uzdod savu jautājumu!

Jautājumi un atbildes

Jautājums	Atbilde
Kam domātas portāla vietas	Portāla vietas ļauj cilvēkiem pievienoties biznesa informācijai, zināšanām un lietojumprogrammām. Microsoft Office SharePoint Server (MOSS) ir pasaules klases uzņēmumu portālu platforma, kas atvieglo portāla vietņu izveidošanu un uzturēšanu katrā jūsu biznesa aspekta vajadzībām.
Kas ir "Mana vietne"	Microsoft Office SharePoint Server 2007 līdzeklis Mana vietne ir atvēlēta vieta, kurā var centralizēti glabāt, parādīt, skatīt un pārvaldīt saturu un informāciju. Noklusējuma vietas iestāšana līdzeklim Mana vietne ir nepieciešama produkta Microsoft Office 2003 un produkta 2007 Microsoft Office system programmu integrācijai. Var mainīt līdzekļa Mana vietne noklusējuma vietu tīklā, taču ir svarīgi apzināties, kas notiek, veicot šīs izmaiņas.

Ja nepieciešams noskaidrot atbildi uz kādu interesējošu jautājumu, tiek piedāvāta iespēja nosūtīt e- pastu portāla atbildīgajam darbiniekam. Noklikšķiniet uz nosaukumu **Uzdod savu jautājumu**, tiek atvērts noklusētās e- pasta programmas jaunas vēstules veidošanas logs, kurā jau ir norādīts vēstules adresāts. Šajā logā ierakstiet savu jautājumu un nosūtiet vēstuli.

4.5 Informācijas meklēšanas iespējas

Skolu portāla lapās meklēšana tiek veikta, ievadot meklēšanas parametrus meklēšanas logā. Meklēšana tiek veikta tajā skolu portāla sadaļā, kura lietotājam pašlaik ir aktīva un šai vietai pakļautajās sadaļās.



Iespējams meklēt:

- specifisku vārdu vai frāzi no jebkuras lapas, Web daļu lapas, saraksta vai krātuves;
- konkrētu vārdu vai frāzi sarakstā (piemēram, dokumentu krātvēs, kalendārā).

Meklēšanas logā maksimāli var ievadīt 255 simbolus.

Meklējot sarakstā, meklēšanas laukā pēc noklusējuma kā meklēšanas vieta ir norādīts konkrētais saraksts un attēlotie rezultāti attiecas tikai uz šo sarakstu. Lai atrastu tekstu vai failus kādā citā vietā portāla sadaļā un tai pakļautajās sadaļās, atbilstoši jāizvēlas meklēšanas parametri.

Lai veiktu meklēšanu:

1. Dodas uz vietnes lapu, sarakstu vai bibliotēku, kurā vēlas meklēt.
2. Veic vienu no šīm darbībām:
 - a. Lai meklētu vietnē un apakš vietnēs, iestata meklēšanas tvērumu **Šī vietne**;
 - b. Lai meklētu konkrētajā sarakstā, iestata meklēšanas tvērumu **Šis saraksts**.
3. Meklēšanas lodziņā ievada meklējamo vārdu vai frāzi un pēc tam noklikšķina uz pogas **Meklēt**.

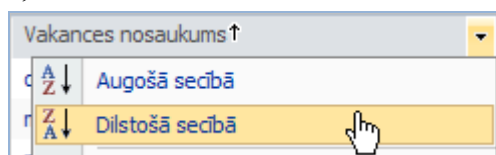
Meklēšanas rezultātu lapā tiek parādīts meklēšanas vaicājumam atgriezto rezultātu skaits un meklēšanas vaicājuma izpildei patērētais laiks. Pēc noklusējuma meklēšanas rezultāti tiek parādīti sakārtoti pēc atbilstības lejupejošā secībā. Lai rezultātu sarakstu kārtotu pēc elementu pēdējās modificēšanas datuma, noklikšķina uz **Skatīt pēc modificēšanas datuma**.

4.6 Vienumu kārtošana sadaļās

Lai ērtāk varētu organizēt ierakstus dažāda tipa sadaļās (piemēram, **IZM informācija**, **Vakances**, **Notikumu kalendārs** un **Valsts pārbaudes darbi**), ir iespējama vienumu kārtošana pēc atlasītās kolonnas.

Lai sarakstu pēc atlasītās kolonnas sakārtotu augošā secībā, noklikšķiniet ar peli uz kolonnas nosaukuma. Pēc saraksta sakārtošanas pie kolonnas nosaukuma redzama bultiņa, kas norāda, ka sakārtošana ir veikta, un bultiņas virziens norāda, ka sakārtots ir augošā secībā Vakances nosaukums ↑. Katru nākamo reizi noklikšķinot uz kolonnas nosaukuma, sakārtošanas kārtība tiks mainīta uz pretējo.

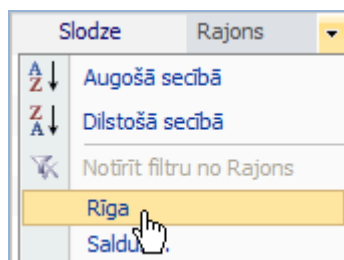
Kārtošanu variet veikt arī aktivizējot kolonnas nosaukumam piesaistīto izvēlni, pēc tam noklikšķiniet uz komandas, kas nosaka vēlamo secību.



4.7 Vienumu atlase sadaļās

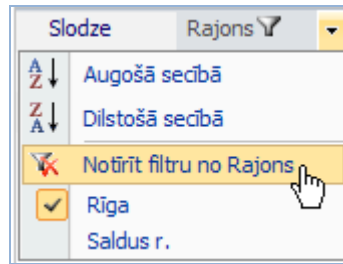
Lai ērtāk varētu pārskatīt informāciju dažāda tipa sadaļās (piemēram, **IZM informācija**, **Vakances**, **Notikumu kalendārs** un **Valsts pārbaudes darbi**), ir iespējama vienumu atlasīšana.

Lai atlasītu ierakstus, aktivizējiet kolonnas nosaukumam piesaistīto izvēlni, pēc tam izvēlieties vienuma nosaukumu.



Atlasi variet vienlaicīgi veikt arī pēc vairākām kolonnām. Ja kolonnā ir veikta atlasīšana, tas tiek vizuāli parādīts aiz kolonnas nosaukuma Rajons ▼.

Ja vēlaties atkal redzēt visus ierakstus un atlasī atcelt, aktivizējiet kolonnas nosaukumam piesaistīto izvēlni un izvēlieties komandu *Notīrīt filtru no ...*, kur daudzpunktu vietā redzams kolonnas nosaukums, kam filtrs uzstādīts.



4.8 Portāla lapas izdruka

Skolu portāla apmeklētāji var izdrukāt jebkuru cilnes sadaļas vai portāla lapas saturu izskatā, kādā tas ir redzams šim lietotājam uz viņa datora ekrāna.

Portāla lapas var tikt izdrukātas ar lietotāja izmantotās Interneta pārlūkprogrammas iebūvēto izdrukšanas funkciju līdzekļiem.

5 Izglītības iestāžu saraksts

Lietotājs var aplūkot izglītības iestāžu sarakstu cilnē **Skolu saraksts** sadaļā **Izglītības iestāžu saraksts**.

Izglītības iestāžu sarakstā tiek attēloti šādi lauki:

- **Iestādes nosaukums** - šajā laukā tiek attēloti skolu nosaukumi. Dati tiek iegūti no Izglītības iestāžu reģistra;
- **Adrese** - šajā laukā tiek attēlota skolas faktiskā adrese (Novads/Lauku teritorija, Pilsēta/Pagasts, Ciems, Iela, Māja, pasta indekss);
- **Rajons** – skolas rajons;
- **Skolas lapa**:
 - ja Skolu portāla datu tabulas lauks URL nav tukša kopa, attēlo tekstu **Atvērt skolas lapu**, kam piesaistīta hipersaite. Attēlojamais teksts ir pasvītrots;
 - ja Skolu portāla datu tabulas lauks URL ir tukša kopa, kolonnā informācija netiek attēlota.
- **Izziņa par skolu** - saite uz izziņu par skolu. Lietotājam attēlo uz ekrāna elementu **Izziņa par skolu**. Attēlojamais teksts ir pasvītrots. Elementam ir piesaistīta saite, kuru klikšķinot, tiek atvērta jauna Web lapa.

Izglītības iestāžu saraksts			
Iestāde	<input type="text"/>	Iestādes veids	<input type="text"/>
Rajons	<input type="text"/>	Mācību valoda	<input type="text"/>
		<input type="button" value="Atlasīt"/>	
		<input type="button" value="Attīrīt"/>	
Iestādes nosaukums	Adrese	Skolas lapa	Izziņa par skolu
"Aija Fashion" Modeļu skola un Stila studija	Rīgas Pils., Rīga, Valdemāra Krišjāņa, 57/59		Apskatīt izziņu
"Anšpēteru" veselīgas ēdināšanas un servisa arodizglītības skola	Rīgas Pils., Rīga, Dzirnavu, 57		Apskatīt izziņu
"Jauno psiholoģiju centrs"	Rīgas pils., Rīga, Krišjāņa Valdemāra, 57/59-23		Apskatīt izziņu
"Lat.Guard" Mācību centrs	Rīgas Pils., Rīga, Avotu, 1-14		Apskatīt izziņu

Ja sarakstā ir vairāk par 50 rindām, atlasītās iestādes tiek attēlotas lapās pa 50 rindām.

Lai apskatītu informāciju par skolu, klikšķina uz **Apskatīt izziņu**.

Atveras jauna lapa, kur tiek attēloti lauki:

- **Iestādes nosaukums;**
- **Iestādes veids;**
- **Mācību valoda;**
- **Reģistrācijas numurs;**
- **Adrese;**
- **Juridiskā adrese;**
- **Tālrunis;**
- **Reģistrēšanas datums;**
- **E-pasts;**
- **Mājas lapa** - ja ir, tad tiek attēlota iestādes interneta vietnes adrese;
- **Direktors/vadītājs** – vērtība atkarīga no iestādes veida;

Iestādes nosaukums	Aizkraukles arodvidusskola
Iestādes veids	Profesionālās izglītības iestāde
Mācību valoda	
Reģistrācijas numurs	0131000815
Adrese	Aizkraukles, Aizkraukle, Jaunceltnes, 21
Juridiskā adrese	Aizkraukles, Aizkraukle, Jaunceltnes, 21
Tālrunis	5123921
Reģistrēšanas datums	25.05.2000
E-Pasts	aizkravs@latnet.lv
Mājas lapa	
Direktors/vadītājs	,

Lietotājiem ar atbilstošām atļaujām ir iespējams veikt datu rediģēšanu.

Lietotājiem tika attēlota informācijas par iestādes:

- **Izglītības programmu;**
- **Akreditācijas datumu;**
- **Akreditācijas termiņš;**
- **Iegūstamā kvalifikācija;**
- **Mācību ilgums.**

Izglītības programma	Akreditācijas datums	Akreditācijas termiņš	Iegūstamā kvalifikācija	Mācību ilgums
Būvdarbi	19.06.2007	06.03.2009	Apdares darbu strādnieks	3 gadi
Autotransports (apgūst valsts aizsardzības mācību)	31.05.2006	30.05.2012	Automehāniķis	4 gadi
Autotransports (apgūst ugunsdzēsības pamatus)	31.05.2006	30.05.2012	Automehāniķis	4 gadi
Kokizstrādājumu izgatavošana	17.04.2007	16.04.2013	Būvizstrādājumu galdnieks	4 gadi
Sekretariāta un biroja darbs	19.06.2007	08.04.2010	Sekretārs	4 gadi

5.1 Izglītības iestāžu saraksta kārtošana

Izglītības iestāžu sarakstā ir pieejama informācijas kārtošana pēc:

- **Rajons** - pēc rajona nosaukums;
- **Iestāde** - pēc skolas nosaukuma.

Iestādes nosaukums	Adrese	Skolas lapa	Izziņa par skolu
Beļavas pagasta pirmsskolas izglītības iestāde "Zvaniņš"	Gulbenes, Beļavas pagasts		Apskatīt izziņu
Daukstes pamatskola	Gulbenes, Daukstes, Daukste		Apskatīt izziņu
Druvienas pamatskola	Gulbenes, Druvienas		Apskatīt izziņu

5.2 Izglītības iestāžu saraksta atlase

Izglītības iestāžu sarakstā ir pieejama informācijas atlases iespējas.

Lietotājs var izmantot vienu filtru vai filtru kombināciju:

- pēc iestādes veida;
- rajona nosaukuma;
- mācību valodas.

Izglītības iestāžu saraksts

Iestāde	<input type="text"/>	Iestādes veids	<input type="text"/>	<input type="button" value="Atlasīt"/>
Rajons	<input type="text"/>	Mācību valoda	<input type="text"/>	<input type="button" value="Attīrīt"/>

Saraksta atlasī veic klikšķinot pogu **Atlasīt**.

5.3 Izglītības iestāžu saraksta meklēšana

Lietotājs var atlasīt izglītības iestādi, meklējot pēc iestādes nosaukuma vai tā daļas. Kritērija ievadē netiek atšķirīgi traktēti lielie un mazie burti.

Ir pieejama spiedpoga **Atlasīt**. Tiek attēlotas visas filtra kritērijiem atbilstošās iestādes, kārtotas pēc rajona nosaukuma un katra rajona ietvaros – pēc skolas nosaukuma.

6 Izglītības programmas

Lietotājiem ir iespējams skatīties informāciju par skolu izglītības programmām cilnē **Skolēniem sadaļā Kur mācīties tālāk?**

Izglītības programmu sarakstā tiek attēloti šādi lauki:

- **Izglītības programma;**
- **Iegūstamā kvalifikācija;**

- Iestāde;
- Skatīt.

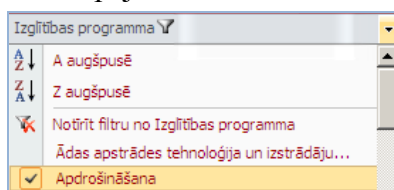
Izglītības programmas			
Izglītības programma	Iegūstamā kvalifikācija	Iestāde	Skatīt
Būvdarbi	Apdares darbu strādnieks	Aizkraukles arodvidusskola	Skatīt
Autotransports (apgūst valsts aizsardzības mācību)	Automehāniķis	Aizkraukles arodvidusskola	Skatīt
Autotransports (apgūst ugunsdzēsības pamatus)	Automehāniķis	Aizkraukles arodvidusskola	Skatīt
Kokizstrādājumu izgatavošana	Būvizstrādājumu galdnieks	Aizkraukles arodvidusskola	Skatīt

Lietotājam ir iespējams aplūkot sīkāk kādu no izglītības programmām klikšķinot uz saites [Skatīt](#).

Atveras jauna lapa kurā lietotājs redz sīkāku informāciju par izvēlēto izglītības iestādi:

Iestādes nosaukums	Aizkraukles arodvidusskola			
Iestādes veids	Profesionālās izglītības iestāde			
Mācību valoda				
Reģistrācijas numurs	0131000815			
Adrese	Aizkraukles, Aizkraukle, Jaunceltnes, 21			
Juridiskā adrese	Aizkraukles, Aizkraukle, Jaunceltnes, 21			
Tālrunis	5123921			
Reģistrēšanas datums	25.05.2000			
E-Pasts	aizkravs@latnet.lv			
Mājas lapa				
Direktors/vadītājs	,			
Izglītības programma	Akreditācijas datums	Akreditācijas termiņš	Iegūstamā kvalifikācija	Mācību ilgums
Būvdarbi	19.06.2007	06.03.2009	Apdares darbu strādnieks	3 gadi
Autotransports (apgūst valsts aizsardzības mācību)	31.05.2006	30.05.2012	Automehāniķis	4 gadi
Autotransports (apgūst ugunsdzēsības pamatus)	31.05.2006	30.05.2012	Automehāniķis	4 gadi
Kokizstrādājumu izgatavošana	17.04.2007	16.04.2013	Būvizstrādājumu galdnieks	4 gadi
Sekretariāta un biroja darbs	19.06.2007	08.04.2010	Sekretārs	4 gadi

Izglītības programmas sarakstā ir iespējams veikt vienumu kārtošānu un atlasī.



Vienumu kārtošāna un atlase ir aprakstīta nodaļā 4.6 un 4.7.

Lietotājiem ar atbilstošām atļaujām ir iespējams pievienot jaunus vienumus un veikt to rediģēšanu.

A/s "Datorzinību centrs", 2008. Visas tiesības aizsargātas